

Die formschöne Leuchte mit Halbkugel-Schirm und runder Kuppel zeichnet sich aus durch ausdrucksstarke Formen und homogene Oberflächen. Ihr zeitloses Design erlaubt einen besonders vielseitigen Einsatz.

**ebo**



# Donia

Kollektion ebo

<p><b>Abgebildete Leuchte:</b> Reflektor-Ø 350 mm, aus veredeltem Stahlblech, außen Zitronengelb, innen Verkehrsweiß, schwarzes PVC-Rolly (PR/S) 1,2 m ausziehbar, mit Kunststoff-Baldachin in Zylinderform Ø 80 mm</p> <p>Mit hochwertiger Porzellanfassung E27, für Glühlampen bis max. 100 Watt</p>	<p><b>Reflektor-Ø / Leuchtenhöhe</b> 300 mm / 180 mm 350 mm / 210 mm 400 mm / 250 mm</p> <p><b>Kabelabhängung</b> 1500 mm</p> <p><b>Rolly Ausziehbar</b> 0,40 – 1,20 m</p> <p><b>Extras</b> • Sonderlängen der Kabelaufhängung auf Wunsch</p> <p>Sonderausführungen auf Anfrage</p>	<p>Baldachin der Kabel-Varianten</p> <p>Baldachin der Rolly-Variante</p>	<p><b>E27</b></p> <p><b>E27</b></p> <p>CE 230 V 50 Hz</p> <p>IP 20</p> <p>elektrische Bauteile geprüft</p>
--	---	--	--

## Materialien - Oberflächen

Stahlblech beschichtet / lackiert - Innen immer Verkehrsweiß RAL 9016

	Standard: Zitronengelb, RAL 1012
	Farngrün, RAL 6025
	Narzissengelb, RAL 1007
	Verkehrsröt, RAL 3020
	Azurblau, RAL 5009
	Rotilila, RAL 4001

Sonderlackierung in weiteren RAL-Farbtönen möglich

## Kabelvarianten

PVC-Kabel schwarz K/PS	PVC-Kabel weiß K/PW	Textil-Kabel schwarz K/TS	Textil-Kabel weiß K/TW	Textil-Kabel schwarz-weiß K/TSW
PVC-Rolly schwarz PR/S	PVC-Rolly weiß PR/W			

Eine puristische Leuchte, die das Leuchtmittel durch einfache Abstufungen inszeniert. Ihre reduzierte, klare Form ist wie geschaffen für die Beleuchtung von großen Tischen und besonderen Plätzen.

**ebo**



# Juliana

Kollektion ebo

<p><b>Abgebildete Leuchte:</b> Reflektor-Ø 520 mm, aus veredeltem Stahlblech, außen Zitronengelb, innen Verkehrsweiß, schwarzes PVC-Rolly (PR/S) 1,2 m ausziehbar, mit Kunststoff-Baldachin in Zylinderform Ø 80 mm</p> <p>Mit hochwertiger Porzellanfassung E27, für Glühlampen bis max. 100 Watt</p>	<p><b>Reflektor-Ø / Leuchtenhöhe</b> 520 mm / 170 mm</p> <p><b>Kabelabhängung</b> 1500 mm</p> <p><b>Rolly Ausziehbar</b> 0,40 – 1,20 m</p> <p><b>Extras</b> • Sonderlängen der Kabelabhängung auf Wunsch</p> <p>Sonderausführungen auf Anfrage</p>	<p>Baldachin der Kabel-Varianten</p> <p>Baldachin der Rolly-Variante</p> 	 <b>E27</b>  <b>E27</b>  <b>230 V</b> 50 Hz  <b>IP 20</b>   elektrische Bauteile geprüft
--	--	---	--








## Materialien - Oberflächen

Stahlblech beschichtet / lackiert - Innen immer Verkehrsweiß RAL 9016

	Standard: Zitronengelb, RAL 1012
	Farngrün, RAL 6025
	Narzissengelb, RAL 1007
	Verkehrsröt, RAL 3020
	Azurblau, RAL 5009
	Rotlila, RAL 4001

Sonderlackierung in weiteren RAL-Farbtönen möglich

## Kabelvarianten

				
PVC-Kabel schwarz K/PS	PVC-Kabel weiß K/PW	Textil-Kabel schwarz K/TS	Textil-Kabel weiß K/TW	Textil-Kabel schwarz-weiß K/TSW
				
PVC-Rolly schwarz PR/S	PVC-Rolly weiß PR/W			








Eine klassische Leuchte mit gerundetem Übergang zum bauchigen Reflektor. Eine Reflektorleuchte mit zeitlosen Rundungen in einer besonderen Formensprache.

**ebo**



# Madlen

Kollektion ebo

<p><b>Abgebildete Leuchte:</b> Reflektor-Ø 115 mm, aus veredeltem Stahlblech, außen Zitronengelb, innen Verkehrsweiß, schwarzes PVC-Kabel (K/PS) 1,5 m lang, mit Metall-Baldachin in Zylinderform geschwungen Ø 60 mm</p> <p>Mit hochwertiger Porzellanfassung E27, für Glühlampen bis max. 60 Watt</p>	<p><b>Reflektor-Ø / Leuchtenhöhe</b> 115 mm / 120 mm</p> <p><b>Kabelabhängung</b> 1500 mm</p> <p><b>Rolly Ausziehbar</b> 0,40 – 1,20 m</p> <p><b>Extras</b></p> <ul style="list-style-type: none"> <li>E14 für Glühlampen bis 60 Watt</li> <li>Sonderlängen der Kabelabhängung auf Wunsch</li> </ul> <p>Sonderausführungen auf Anfrage</p>	<p>Baldachin der Kabel-Varianten</p>  <p>Baldachin der Rolly-Variante</p> 	 <p><b>E27</b></p>  <p><b>E27</b></p>  <p><b>E14</b></p> <p>CE 230 V 50 Hz</p>  <p><b>IP 20</b></p>  <p>elektrische Bauteile geprüft</p>
---	--	---	---








## Materialien - Oberflächen

Stahlblech beschichtet / lackiert - Innen immer Verkehrsweiß RAL 9016

	Standard: Zitronengelb, RAL 1012
	Farngrün, RAL 6025
	Narzissengelb, RAL 1007
	Verkehrsröt, RAL 3020
	Azurblau, RAL 5009
	Rotlila, RAL 4001

Sonderlackierung in weiteren RAL-Farbtönen möglich

## Kabelvarianten

				
PVC-Kabel schwarz K/PS	PVC-Kabel weiß K/PW	Textil-Kabel schwarz K/TS	Textil-Kabel weiß K/TW	Textil-Kabel schwarz-weiß K/TSW
				
PVC-Rolly schwarz PR/S	PVC-Rolly weiß PR/W			

Eine zeitlose, formschöne Kegelleuchte für optimale Blendabschirmung und zugleich ideal zur allgemeinen Raumbelichtung. Für repräsentative Eingangsbereiche sowie großzügige Räume.

**ebo**



# Odette

Kollektion ebo

<p><b>Abgebildete Leuchte:</b> Reflektor-Ø 320 mm, aus veredeltem Stahlblech, außen Zitronengelb, innen Verkehrsweiß, schwarzes PVC-Kabel (K/PS) 1,5 m lang, mit Metall-Baldachin in Zylinderform geschwungen Ø 60 mm</p> <p>Mit hochwertiger Porzellanfassung E27, für Glühlampen bis max. 100 Watt</p>	<p><b>Reflektor-Ø / Leuchtenhöhe</b> 320 mm / 170 mm</p> <p><b>Kabelabhängung</b> 1500 mm</p> <p><b>Rolly Ausziehbar</b> 0,40 – 1,20 m</p> <p><b>Extras</b> • Sonderlängen der Kabelabhängung auf Wunsch</p> <p>Sonderausführungen auf Anfrage</p>	<p>Baldachin der Kabel-Varianten</p> <p>Baldachin der Rolly-Variante</p>	<p><b>E27</b>   <b>E27</b></p> <p>CE   230 V 50 Hz</p> <p>IP 20</p> <p> elektrische Bauteile geprüft</p>
--	--	--	--

## Materialien - Oberflächen

Stahlblech beschichtet / lackiert - Innen immer Verkehrsweiß RAL 9016

	Standard: Zitronengelb, RAL 1012
	Farngrün, RAL 6025
	Narzissengelb, RAL 1007
	Verkehrsröt, RAL 3020
	Azurblau, RAL 5009
	Rotlila, RAL 4001

Sonderlackierung in weiteren RAL-Farbtönen möglich

## Kabelvarianten

PVC-Kabel schwarz K/PS	PVC-Kabel weiß K/PW	Textil-Kabel schwarz K/TS	Textil-Kabel weiß K/TW	Textil-Kabel schwarz-weiß K/TSW
PVC-Rolly schwarz PR/S	PVC-Rolly weiß PR/W			